



ТЕРРИТОРИАЛЬНЫЙ ОРГАН
ФЕДЕРАЛЬНОЙ СЛУЖБЫ
ГОСУДАРСТВЕННОЙ СТАТИСТИКИ
ПО ВОЛГОГРАДСКОЙ ОБЛАСТИ

Производство основных видов продукции животноводства по Волгоградской области



январь 2023 год



ТЕРРИТОРИАЛЬНЫЙ ОРГАН
ФЕДЕРАЛЬНОЙ СЛУЖБЫ
ГОСУДАРСТВЕННОЙ СТАТИСТИКИ
ПО ВОЛГОГРАДСКОЙ ОБЛАСТИ

Производство основных видов продукции животноводства

Волгоградская область

январь 2023 год

- 01 ПРОИЗВОДСТВО ПРОДУКЦИИ
ЖИВОТНОВОДСТВА В ХОЗЯЙСТВАХ
ВСЕХ КАТЕГОРИЙ
- 02 ПРОИЗВОДСТВО ПРОДУКЦИИ
ЖИВОТНОВОДСТВА ПО КАТЕГОРИЯМ
ХОЗЯЙСТВ
- 03 РЕАЛИЗАЦИЯ ПРОДУКЦИИ
СЕЛЬСКОХОЗЯЙСТВЕННЫМИ
ОРГАНИЗАЦИЯМИ*



* Сельскохозяйственные организации, не относящиеся к субъектам малого предпринимательства.



ПРОИЗВОДСТВО ПРОДУКЦИИ ЖИВОТНОВОДСТВА В ХОЗЯЙСТВАХ ВСЕХ КАТЕГОРИЙ*

январь 2023 г.

в % к соответствующему периоду предыдущего года

Скот и птица на убой в живом весе



18,7

ТЫС. ТОНН

Молоко



29,3

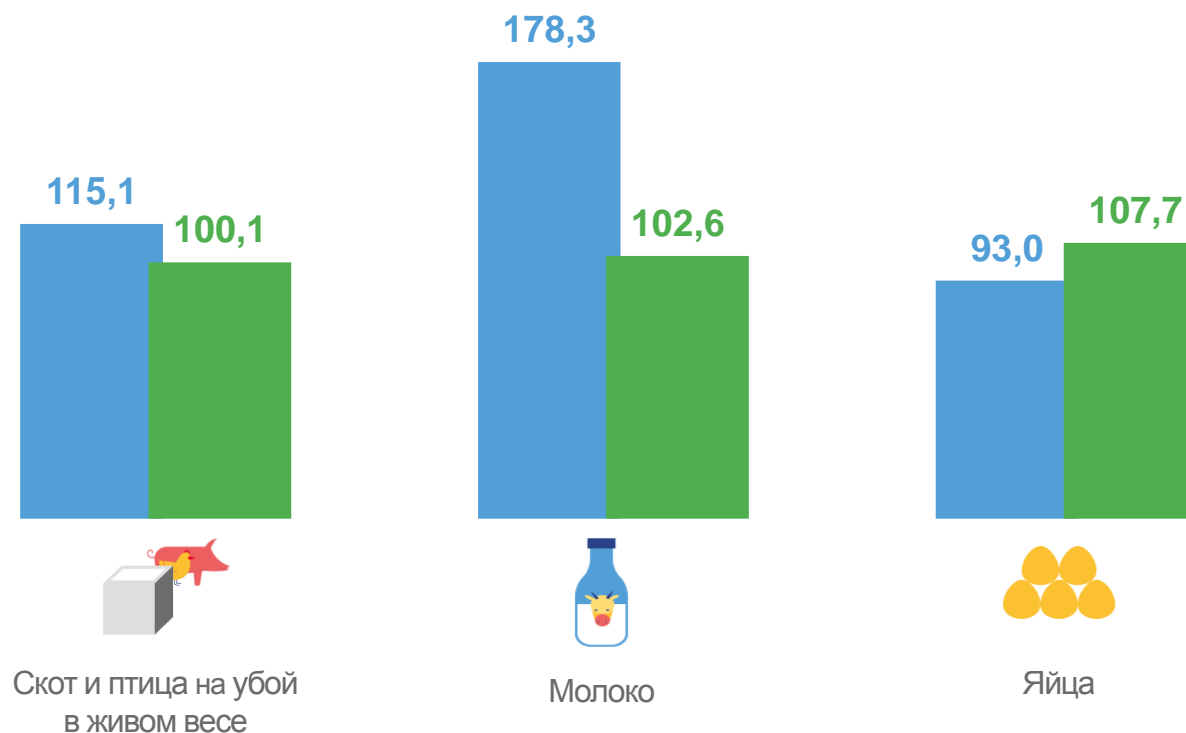
ТЫС. ТОНН

Яйца



49,6

МЛН ШТУК



■ январь 2022 г. к январю 2021 г.

■ январь 2023 г. к январю 2022 г.

* Предварительные данные.





ПРОИЗВОДСТВО СКОТА И ПТИЦЫ НА УБОЙ В ЖИВОМ ВЕСЕ ПО КАТЕГОРИЯМ ХОЗЯЙСТВ*

январь 2023 г.

в % к итогу



Сельскохозяйственные организации

8,0
ТЫС. ТОНН



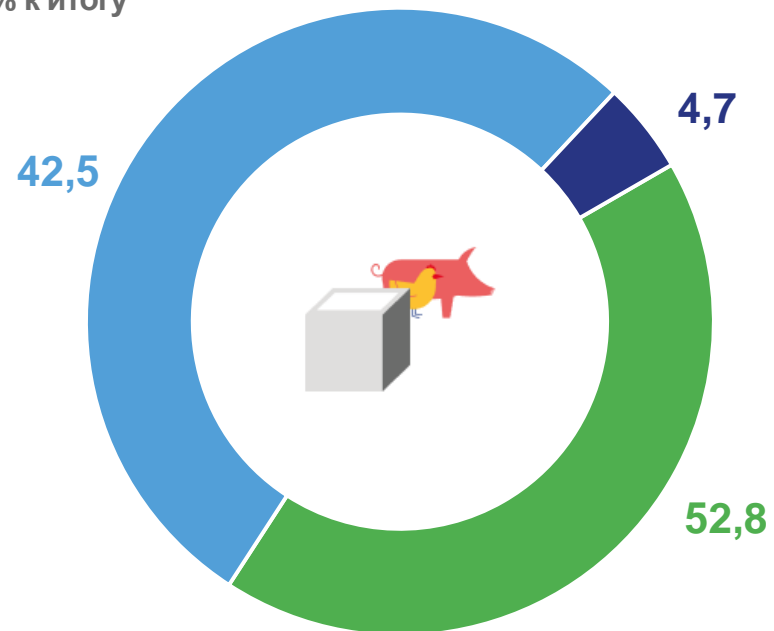
Хозяйства населения

9,9
ТЫС. ТОНН



Крестьянские (фермерские) хозяйства и индивидуальные предприниматели

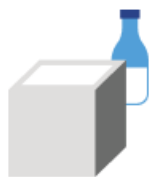
0,9
ТЫС. ТОНН



- Сельскохозяйственные организации
- Хозяйства населения
- Крестьянские (фермерские) хозяйства и индивидуальные предприниматели

* Предварительные данные.





ПРОИЗВОДСТВО МОЛОКА ПО КАТЕГОРИЯМ ХОЗЯЙСТВ*

январь 2023 г.



Сельскохозяйственные организации

5,3
ТЫС. ТОНН



Хозяйства населения

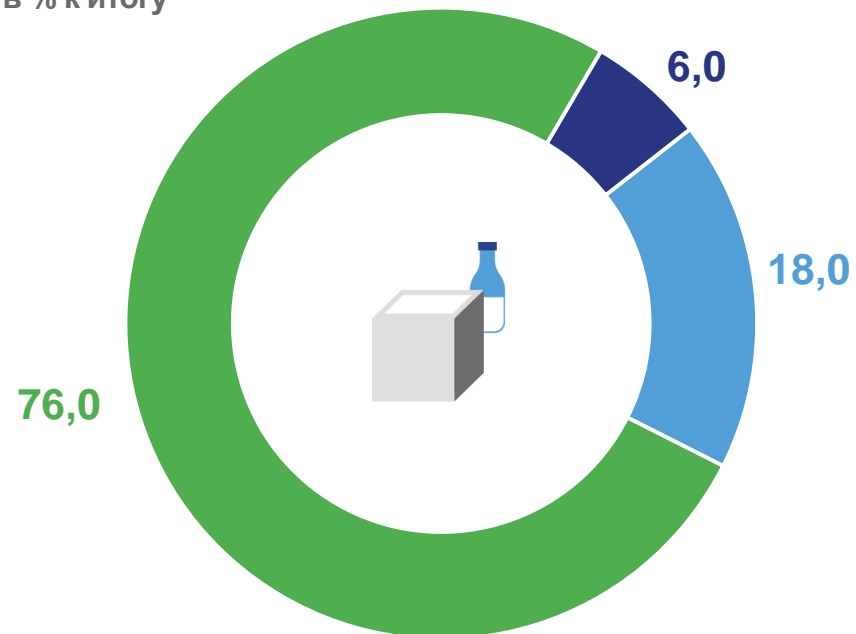
22,3
ТЫС. ТОНН



Крестьянские (фермерские) хозяйства и индивидуальные предприниматели

1,8
ТЫС. ТОНН

в % к итогу



- Сельскохозяйственные организации
- Хозяйства населения
- Крестьянские (фермерские) хозяйства и индивидуальные предприниматели

* Предварительные данные.





ПРОИЗВОДСТВО ЯИЦ ПО КАТЕГОРИЯМ ХОЗЯЙСТВ*

январь 2023 г.



Сельскохозяйственные организации

43,8

млн штук



Хозяйства населения

5,8

млн штук

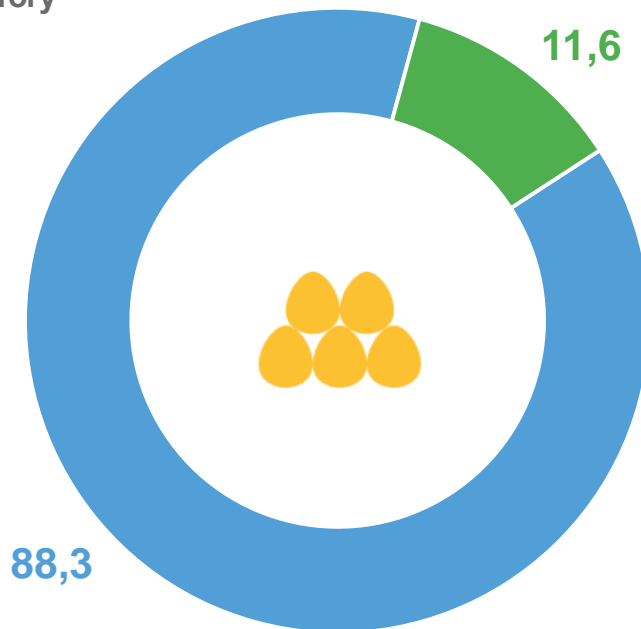


Крестьянские (фермерские) хозяйства и индивидуальные предприниматели

0,0

млн штук

в % к итогу



- Сельскохозяйственные организации
- Хозяйства населения
- Крестьянские (фермерские) хозяйства и индивидуальные предприниматели

* Предварительные данные.





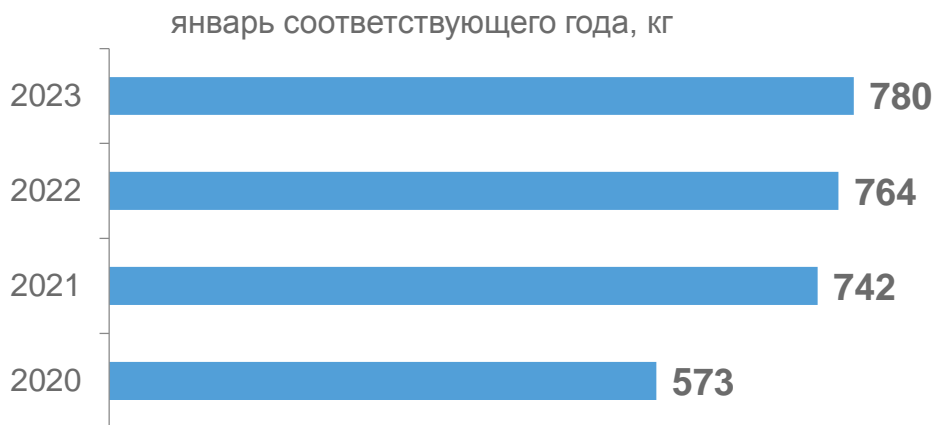
ПРОИЗВОДСТВО ПРОДУКЦИИ ЖИВОТНОВОДСТВА В СЕЛЬСКОХОЗЯЙСТВЕННЫХ ОРГАНИЗАЦИЯХ*

не относящихся к субъектам малого предпринимательства



НАДОЕНО МОЛОКА
В РАСЧЕТЕ НА ОДНУ
КОРОВУ МОЛОЧНОГО
СТАДА

780 кг



СРЕДНЯЯ
ЯЙЦЕНОСКОСТЬ
ОДНОЙ КУРИЦЫ-
НЕСУШКИ

28 шт.



* Предварительные данные.





РЕАЛИЗАЦИЯ ПРОДУКЦИИ СОБСТВЕННОГО ПРОИЗВОДСТВА В СЕЛЬСКОХОЗЯЙСТВЕННЫХ ОРГАНИЗАЦИЯХ*

не относящихся к субъектам малого предпринимательства.

январь 2023 г.

в % к соответствующему периоду предыдущего года

ТЫС. ТОНН



Зерновые
и зернобобовые
культуры, всего**

145,9



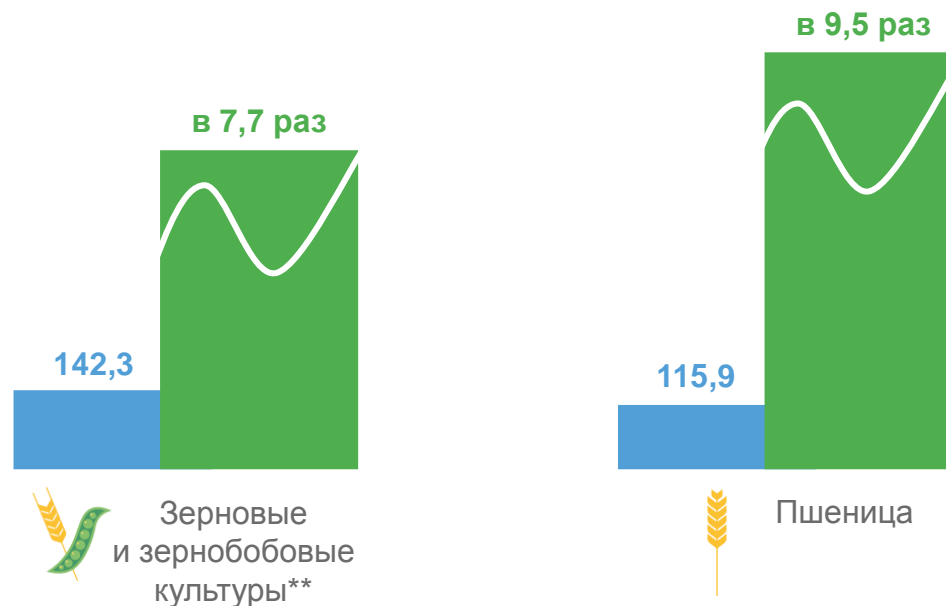
в том числе
пшеница

137,0



Зерно кукурузы

2,9



■ январь 2022 г. к январю 2021 г.

■ январь 2023 г. к январю 2022 г.

* Предварительные данные.

** Без кукурузы.




РЕАЛИЗАЦИЯ ПРОДУКЦИИ СОБСТВЕННОГО ПРОИЗВОДСТВА В СЕЛЬСКОХОЗЯЙСТВЕННЫХ ОРГАНИЗАЦИЯХ*

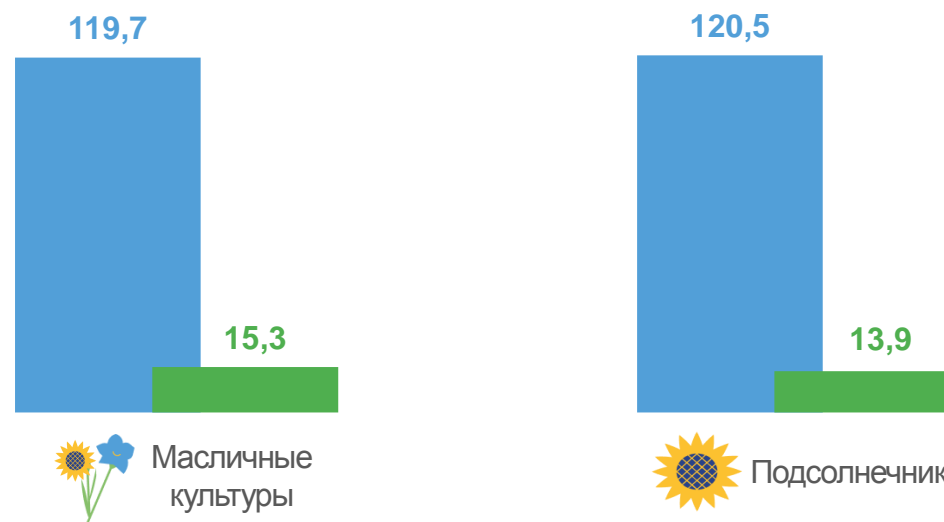
не относящихся к субъектам малого предпринимательства.

январь 2023 г.

в % к соответствующему периоду предыдущего года



ТЫС. ТОНН



■ январь 2022 г. к январю 2021 г.

■ январь 2023 г. к январю 2022 г.



* Предварительные данные.

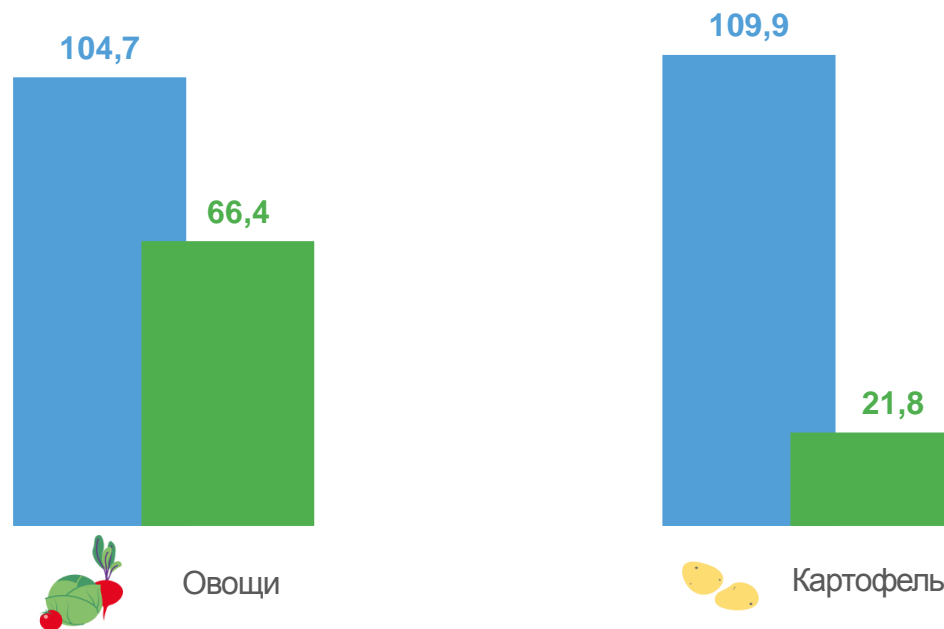



РЕАЛИЗАЦИЯ ПРОДУКЦИИ СОБСТВЕННОГО ПРОИЗВОДСТВА В СЕЛЬСКОХОЗЯЙСТВЕННЫХ ОРГАНИЗАЦИЯХ*

не относящихся к субъектам малого предпринимательства.

январь 2023 г.

в % к соответствующему периоду предыдущего года



■ январь 2022 г. к январю 2021 г.

■ январь 2023 г. к январю 2022 г.



* Предварительные данные.

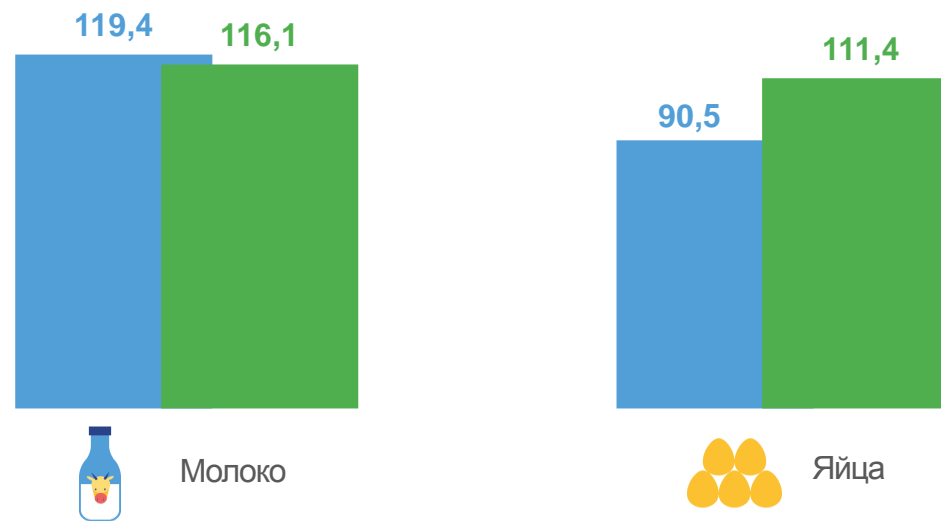


РЕАЛИЗАЦИЯ ПРОДУКЦИИ СОБСТВЕННОГО ПРОИЗВОДСТВА В СЕЛЬСКОХОЗЯЙСТВЕННЫХ ОРГАНИЗАЦИЯХ*

не относящихся к субъектам малого предпринимательства.

январь 2023 г.

в % к соответствующему периоду предыдущего года



■ январь 2022 г. к январю 2021 г.

■ январь 2023 г. к январю 2022 г.



* Предварительные данные.



РЕАЛИЗАЦИЯ ПРОДУКЦИИ СОБСТВЕННОГО ПРОИЗВОДСТВА В СЕЛЬСКОХОЗЯЙСТВЕННЫХ ОРГАНИЗАЦИЯХ*

не относящихся к субъектам малого предпринимательства.

январь 2023 г.



СКОТ И ПТИЦА В ЖИВОМ ВЕСЕ

6,8

ТЫС. ТОНН

↑ 100,1%

2023 г. к 2022 г.

В ТОМ ЧИСЛЕ:



Крупный рогатый
СКОТ

0,2

ТЫС. ТОНН



Овцы и козы

0,0

ТЫС. ТОНН



Свины

2,5

ТЫС. ТОНН



Птица

4,2

ТЫС. ТОНН